



ТЕРРИТОРИАЛЬНЫЙ ОРГАН
ФЕДЕРАЛЬНОЙ СЛУЖБЫ
ГОСУДАРСТВЕННОЙ СТАТИСТИКИ
ПО ВОРОНЕЖСКОЙ ОБЛАСТИ

ИНДЕКС ПОТРЕБИТЕЛЬСКИХ ЦЕН

июнь 2024 года

22.07.2024

Оперативные данные

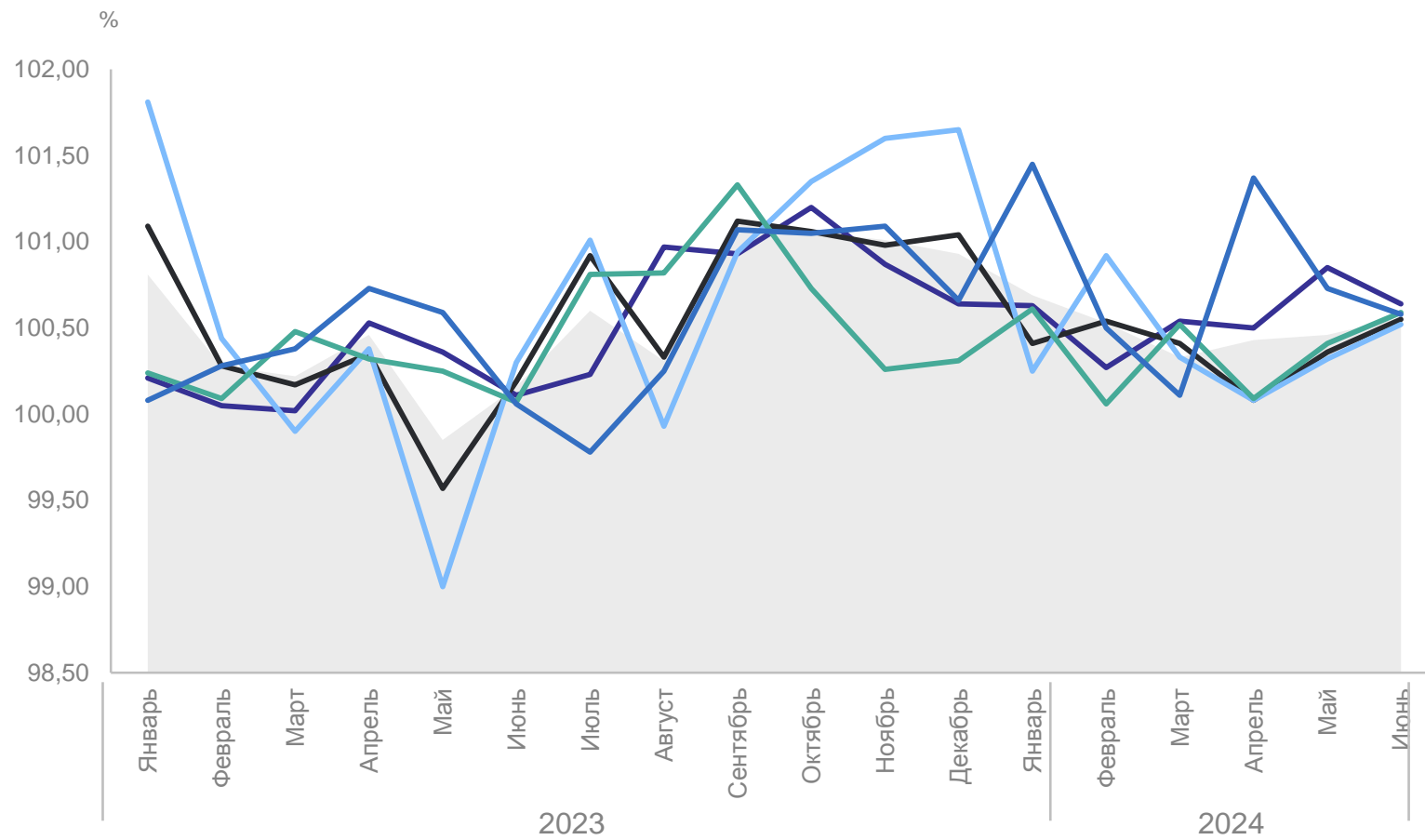
СОДЕРЖАНИЕ

Индексы потребительских цен	3
Индексы цен на отдельные группы и виды продовольственных товаров	5
Индексы цен на отдельные группы непродовольственных товаров	9
Индексы цен на отдельные группы услуг	13

ИНДЕКСЫ ПОТРЕБИТЕЛЬСКИХ ЦЕН

июнь 2024 г. в % к предыдущему месяцу

ВОРОНЕЖСТАТ



- ИПЦ
- Все товары
- Непродовольственные товары
- Базовый ИПЦ
- Услуги
- Продовольственные товары

ИПЦ **100,56**

Все товары **100,55**

Продовольственные товары **100,52**

Непродовольственные товары **100,59**

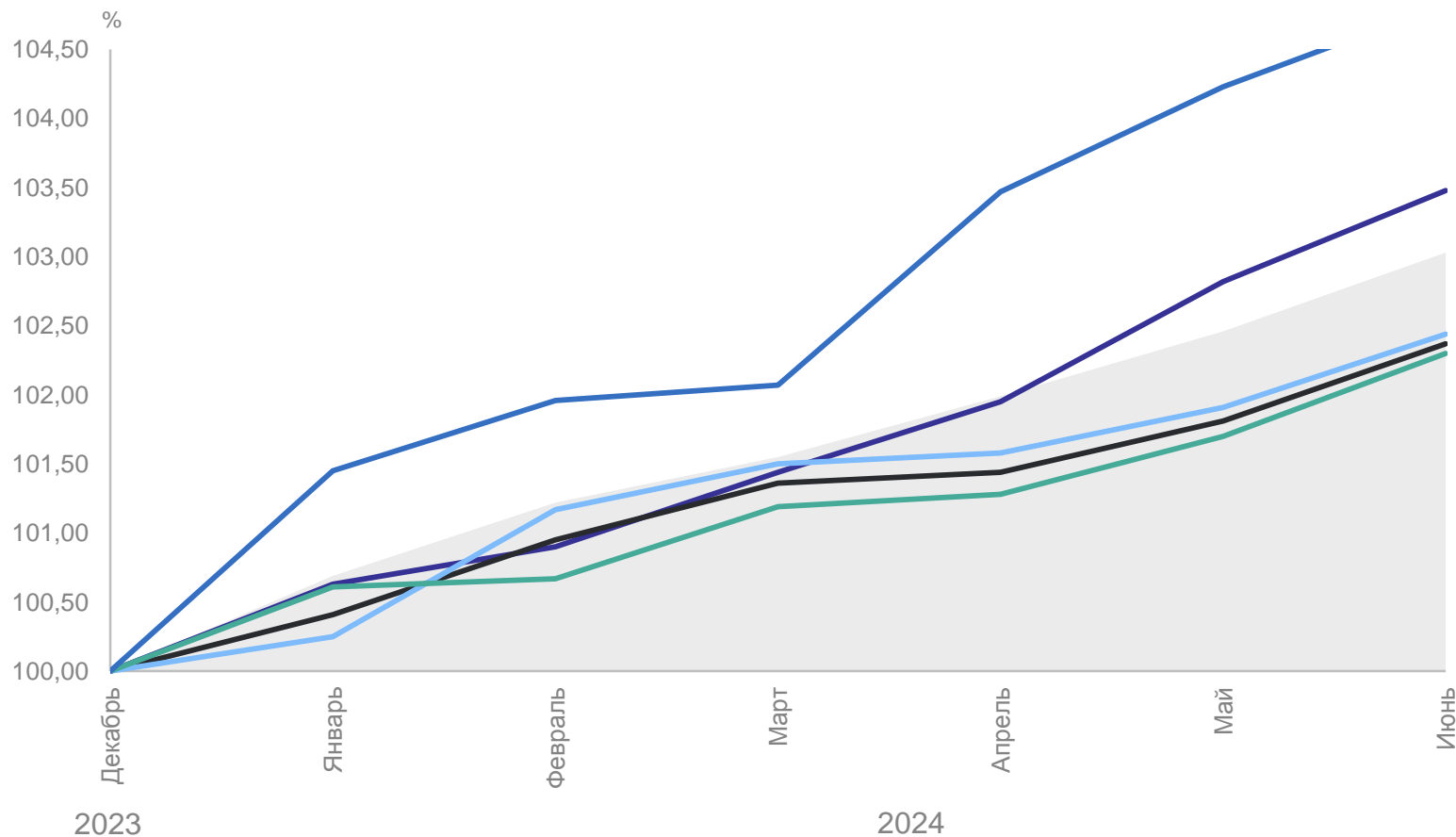
Услуги **100,58**

Базовый ИПЦ **100,64**

ИНДЕКСЫ ПОТРЕБИТЕЛЬСКИХ ЦЕН

июнь 2024 г. в % к декабрю предыдущего года

ВОРОНЕЖСТАТ



- ИПЦ
- Все товары
- Непродовольственные товары
- Базовый ИПЦ
- Услуги
- Продовольственные товары

ИПЦ **103,03**

Все товары **102,37**

Продовольственные
товары **102,44**

Непродовольственные
товары **102,30**

Услуги **104,83**

Базовый ИПЦ **103,48**

ИНДЕКСЫ ЦЕН НА ОТДЕЛЬНЫЕ ГРУППЫ И ВИДЫ ПРОДОВОЛЬСТВЕННЫХ ТОВАРОВ

июнь 2024 г. в % к предыдущему месяцу

ВОРОНЕЖСТАТ

100,52

Продовольственные
товары

103,16

Алкогольные напитки

103,11

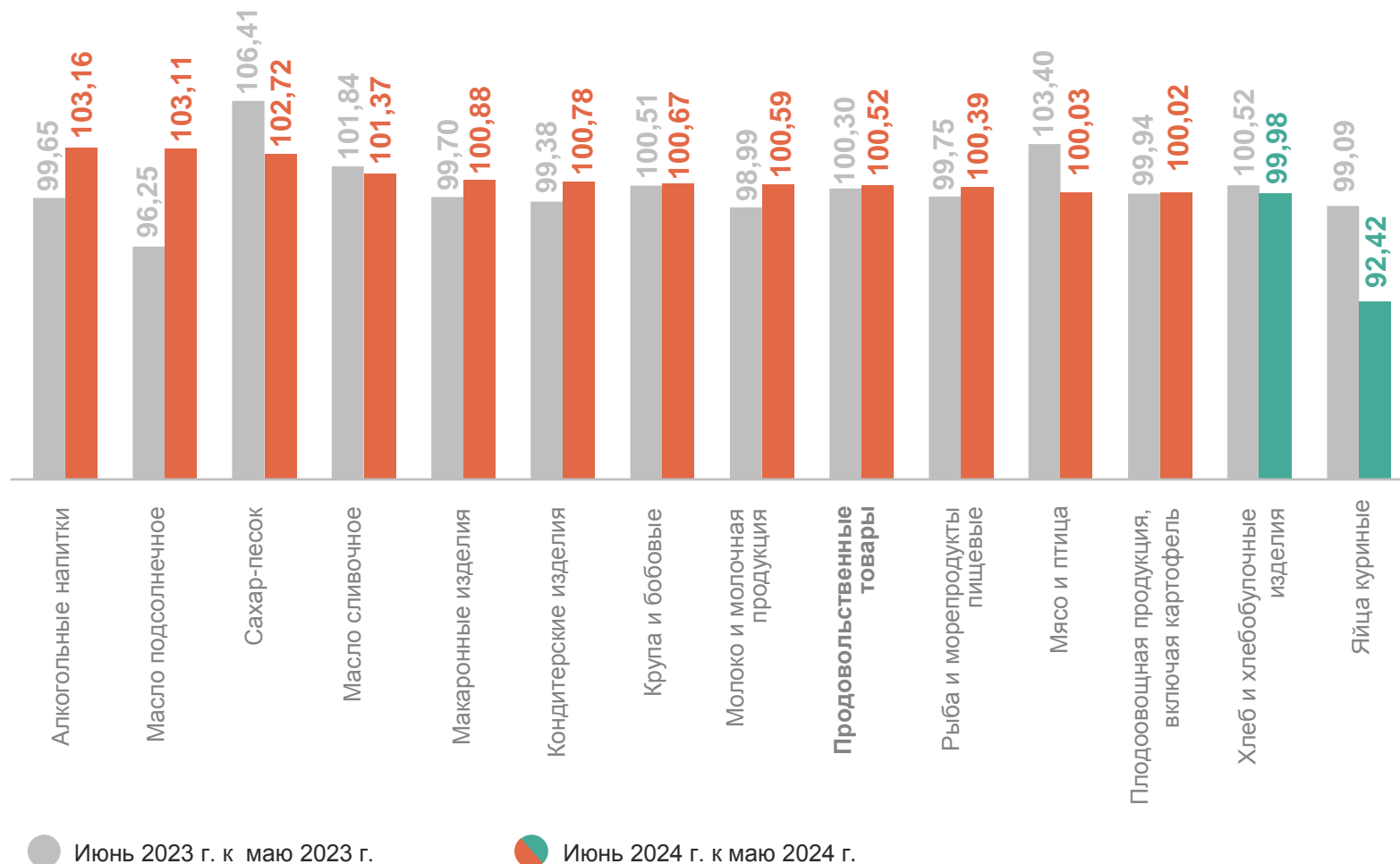
Масло подсолнечное

99,98

Хлеб и
хлебобулочные
изделия

92,42

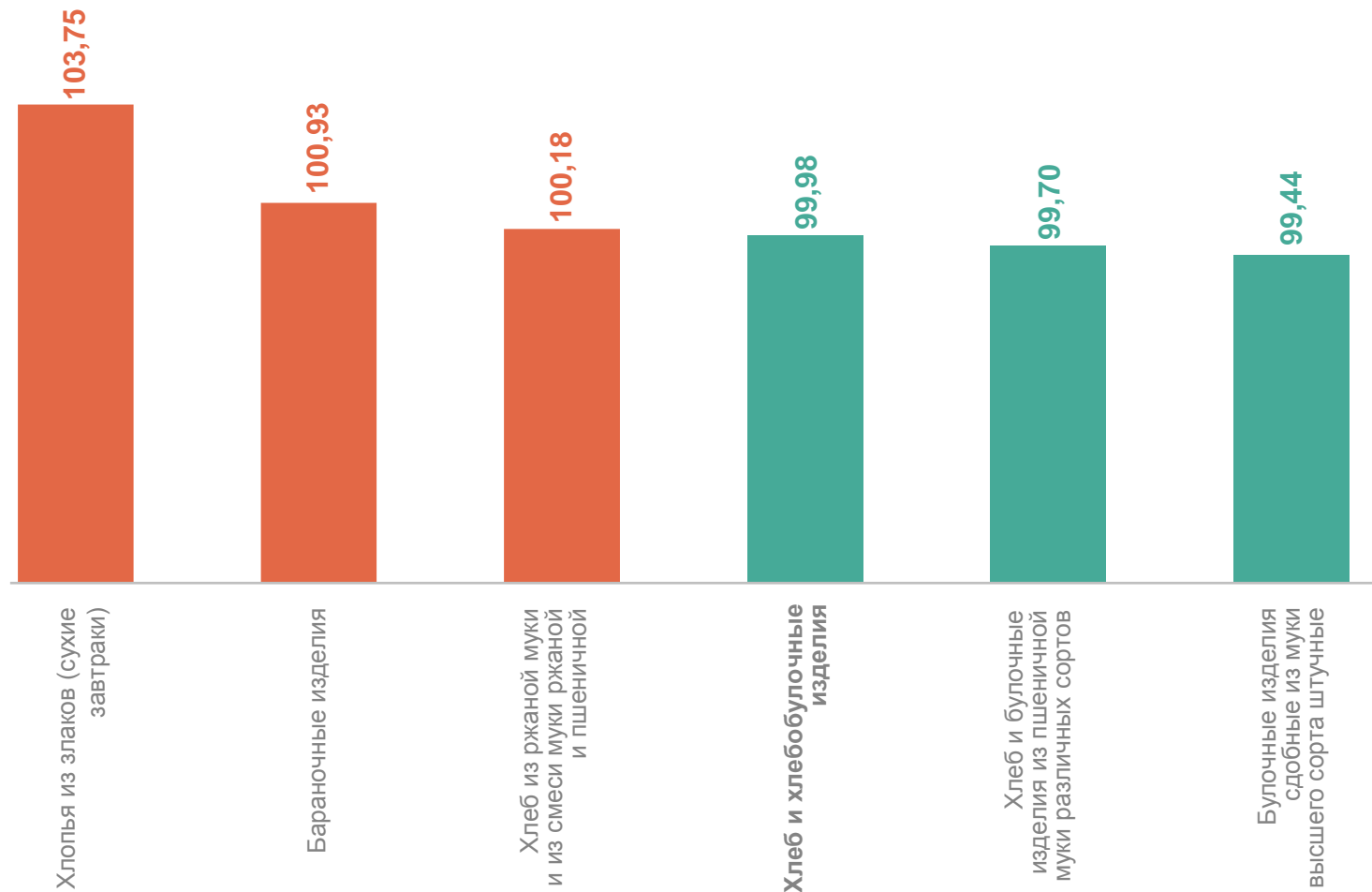
Яйца куриные



ИНДЕКСЫ ЦЕН НА ХЛЕБ И ХЛЕБОБУЛОЧНЫЕ ИЗДЕЛИЯ

июнь 2024 г. в % к предыдущему месяцу

ВОРОНЕЖСТАТ

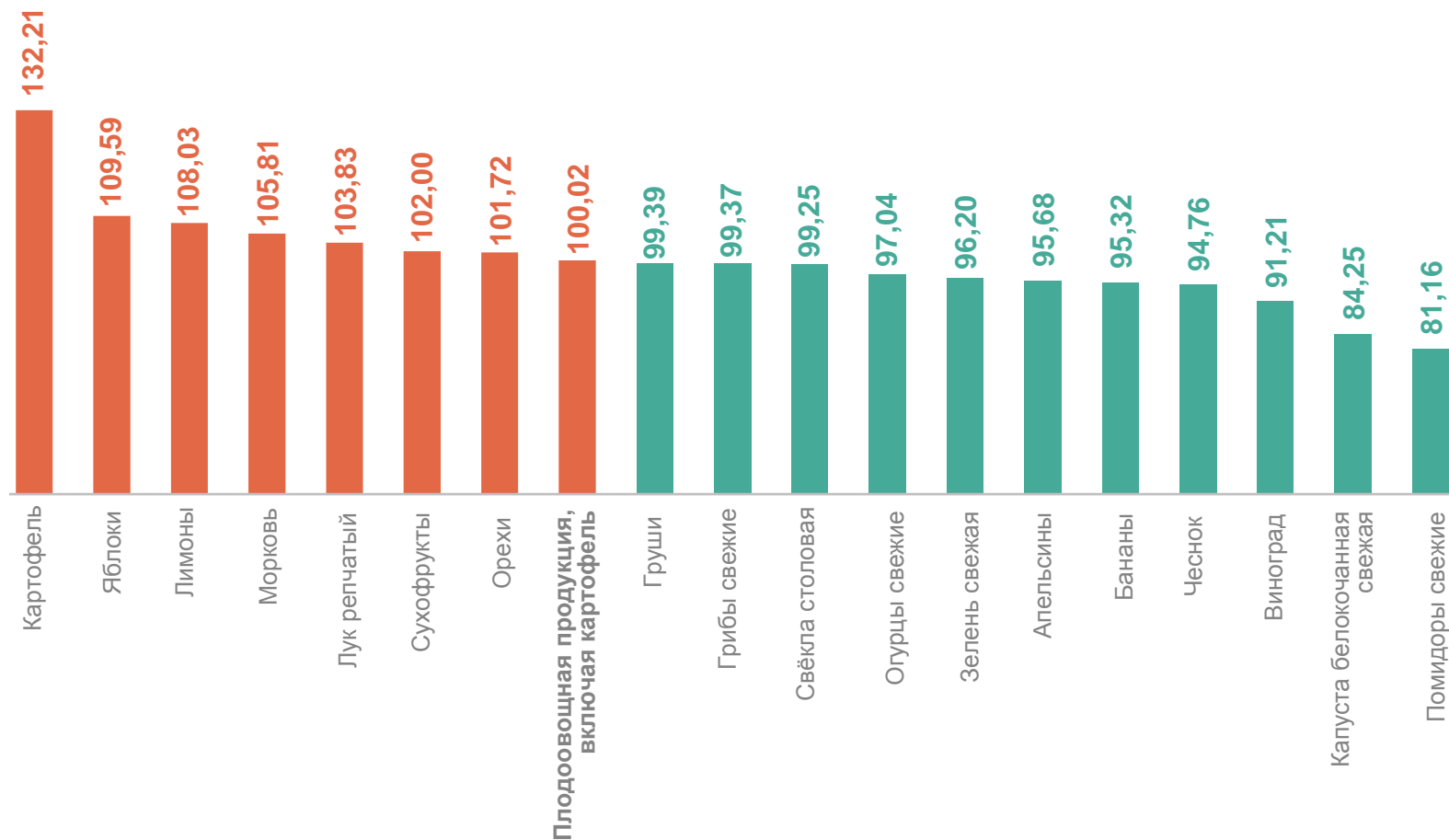


ИНДЕКСЫ ЦЕН НА ПЛОДООВОЩНУЮ ПРОДУКЦИЮ

ВОРОНЕЖСТАТ

июнь 2024 г. в % к предыдущему месяцу

100,02	Фруитоовощная продукция, включая картофель
132,21	Картофель
109,59	Яблоки
84,25	Капуста белокочанная свежая
81,16	Помидоры свежие



СРЕДНИЕ ЦЕНЫ НА ПЛОДООВОЩНУЮ ПРОДУКЦИЮ

июнь 2024 г., рублей за кг

ВОРОНЕЖСТАТ

Помидоры свежие 140,64 ↓

Картофель 38,46 ↑

Свёкла столовая 64,76 ↓

Морковь 58,17 ↑

Капуста белокочанная свежая 38,09 ↓

Огурцы свежие 89,01 ↓

Лук репчатый 42,84 ↑

Чеснок 344,99 ↓

Зелень свежая 460,20 ↓

Грибы свежие 280,63 ↓

Сухофрукты 415,33 ↑

Яблоки 116,75 ↑

Лимоны 162,57 ↑

Апельсины 110,54 ↓

Груши 242,09 ↓

Виноград 327,69 ↓

Бананы 147,58 ↓

Орехи 770,67 ↑

● Повышение ● Понижение

ИНДЕКСЫ ЦЕН НА ОТДЕЛЬНЫЕ ГРУППЫ НЕПРОДОВОЛЬСТВЕННЫХ ТОВАРОВ

июнь 2024 г. в % к предыдущему месяцу

ВОРОНЕЖСТАТ

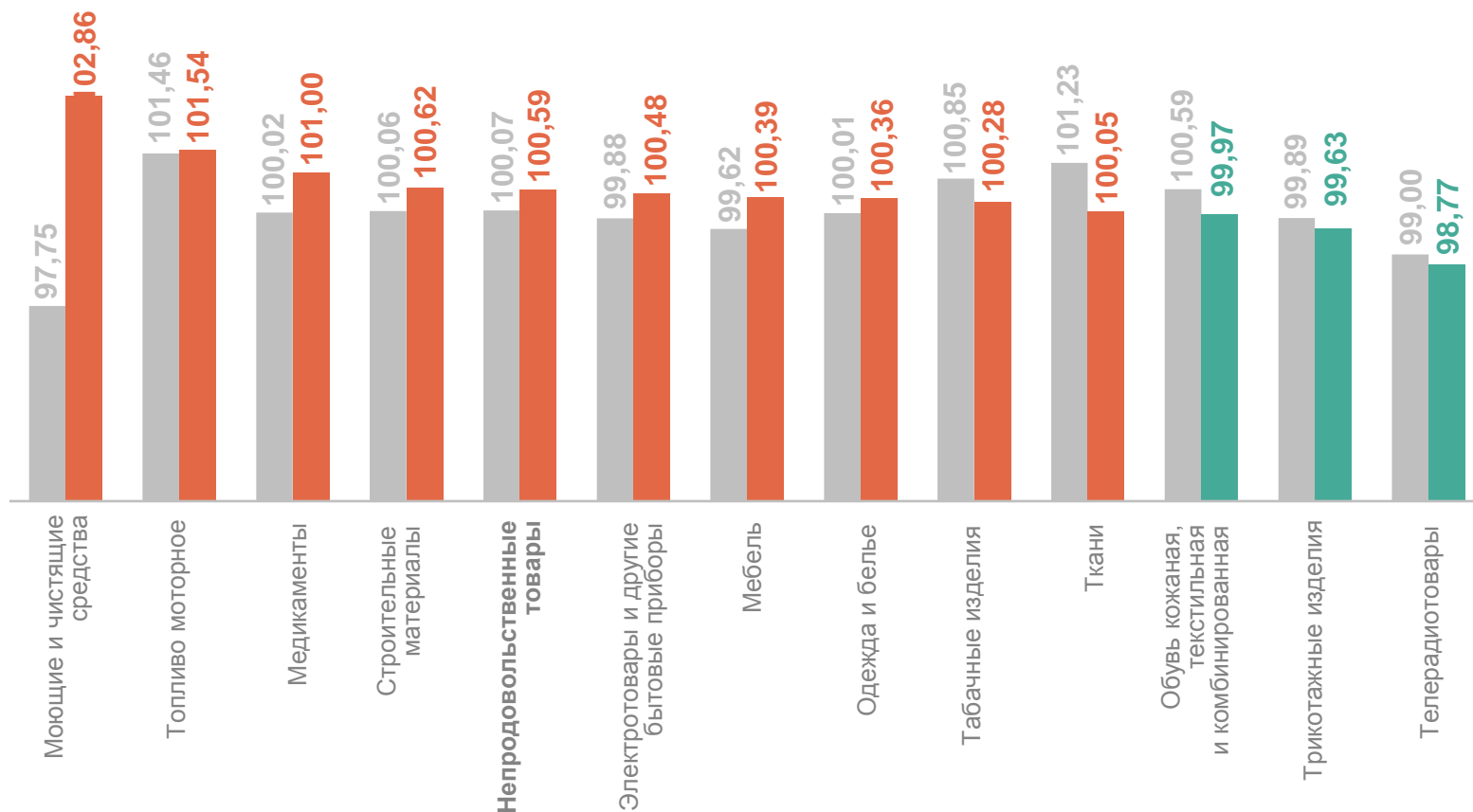
100,59 Непродовольственные товары

102,86 Моющие и чистящие средства

101,54 Топливо моторное

99,63 Трикотажные изделия

98,77 Телерадиотовары



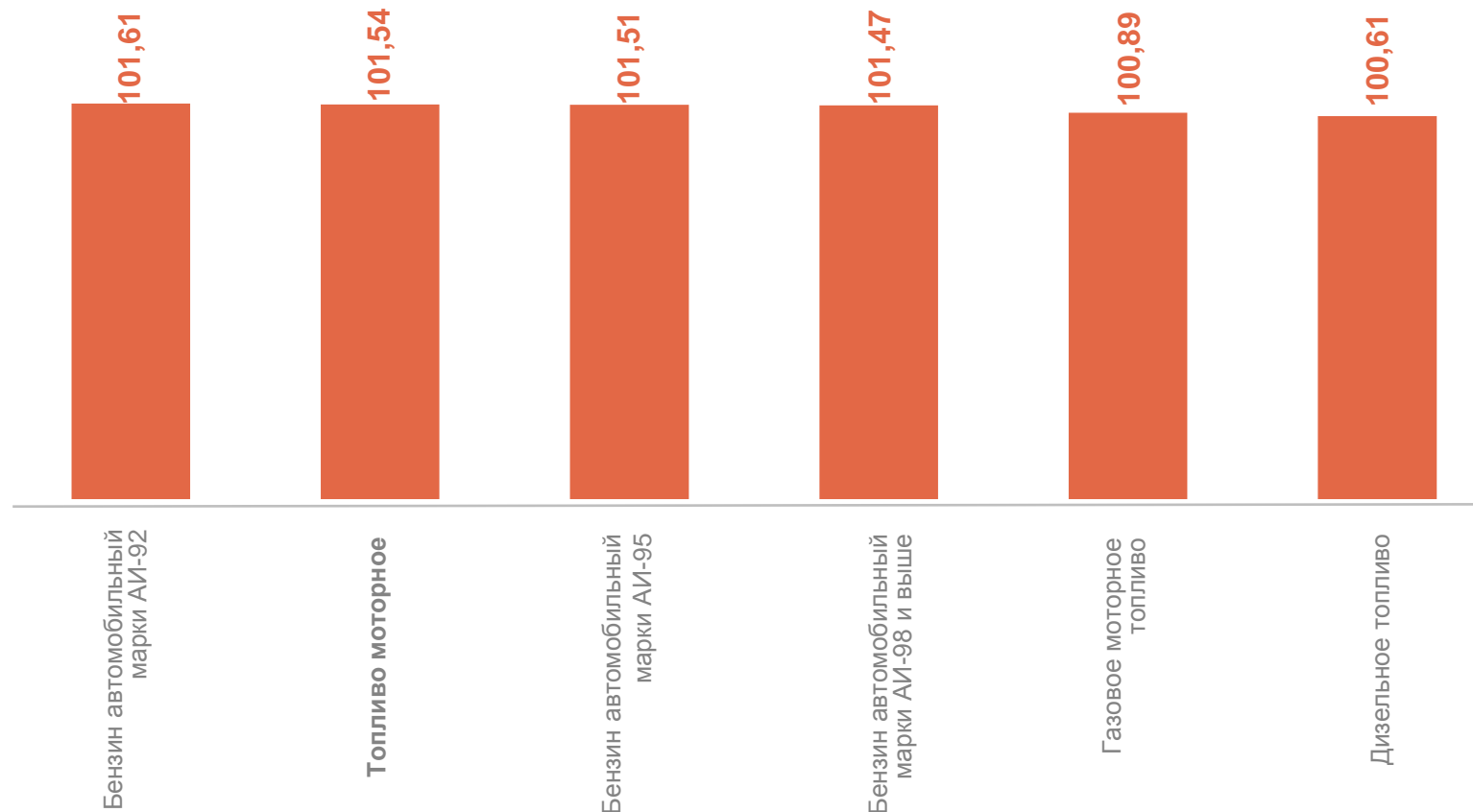
● Июнь 2023 г. к маю 2023 г.

● Июнь 2024 г. к маю 2024 г.

ИНДЕКСЫ ЦЕН НА ТОПЛИВО МОТОРНОЕ

июнь 2024 г. в % к предыдущему месяцу

ВОРОНЕЖСТАТ

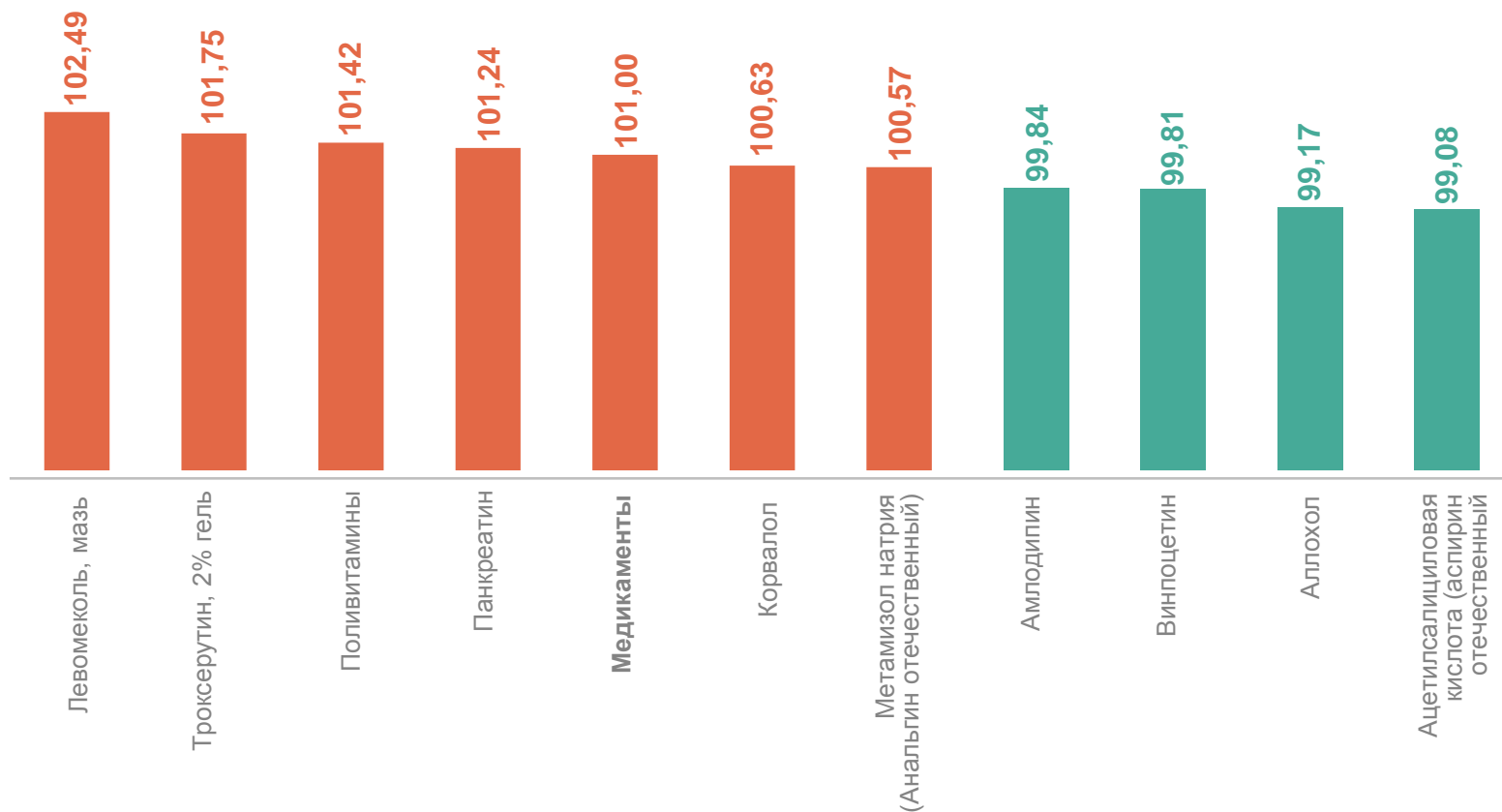


ИНДЕКСЫ ЦЕН НА МЕДИКАМЕНТЫ

июнь 2024 г. в % к предыдущему месяцу

ВОРОНЕЖСТАТ

101,00	Медикаменты
102,49	Левомеколь, мазь
101,75	Троксерутин, 2% гель
99,17	Аллохол
99,08	Ацетилсалициловая кислота (аспирин отечественный)



СРЕДНИЕ ЦЕНЫ НА МЕДИКАМЕНТЫ

июнь 2024 г., рублей

Ацетилсалициловая кислота
(аспирин отечественный), 500 мг,
10 таблеток

15,24 ↓

Аллохол, 50 таблеток

113,99 ↓

Корвалол, 25 мл

48,81 ↑

Левомеколь, мазь, 40 г

239,39 ↑

Поливитамины, 10 шт.

105,43 ↑



Повышение



Понижение

ВОРОНЕЖСТАТ

Метамизол натрия (анальгин
отечественный), 500 мг, 10
таблеток

37,28 ↑

Троксерутин, 2% гель, 40 г

233,09 ↑

Панкреатин, 10 таблеток

27,42 ↑

Амлодипин, 10 мг, 10 таблеток

35,70 ↓

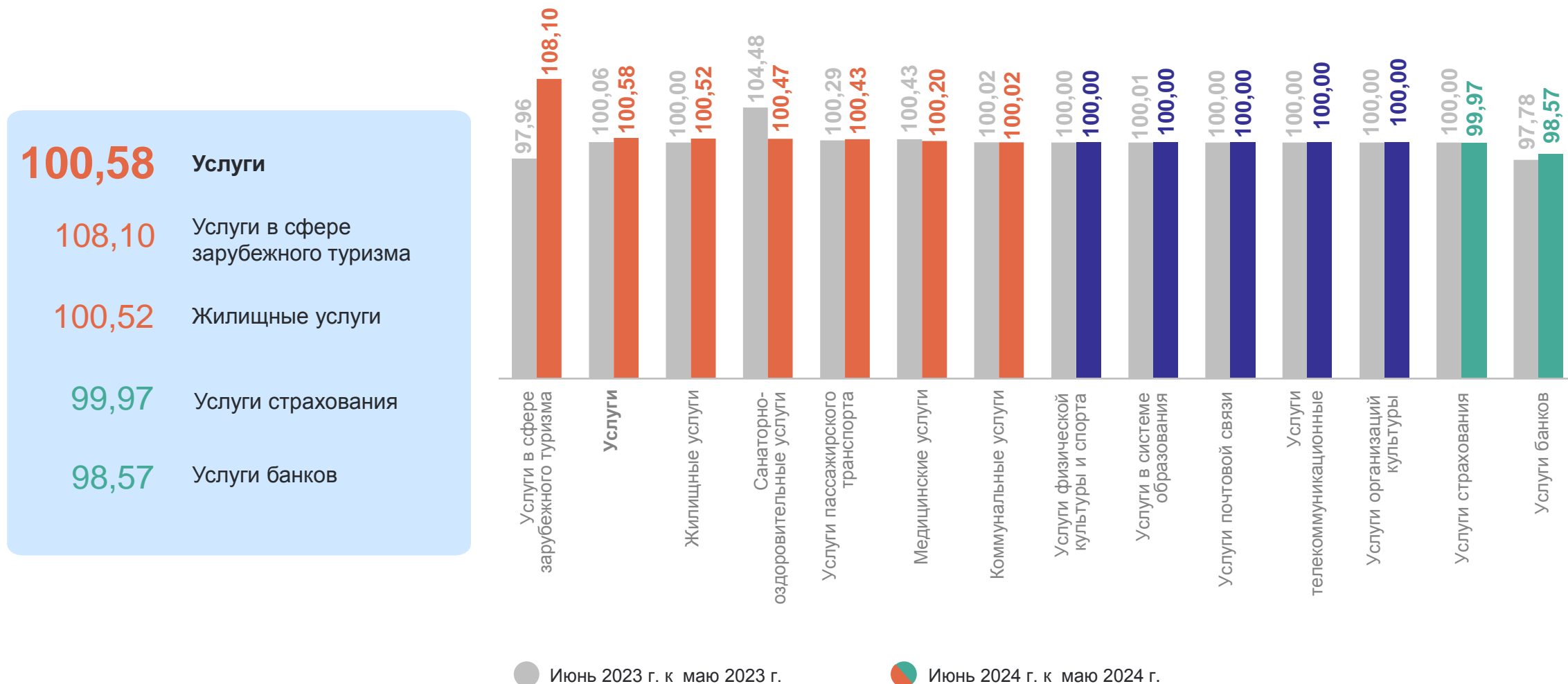
Винпоцетин, 5 мг, 10 таблеток

23,03 ↓

ИНДЕКСЫ ЦЕН НА ОТДЕЛЬНЫЕ ГРУППЫ УСЛУГ

ВОРОНЕЖСТАТ

июнь 2024 г. в % к предыдущему месяцу

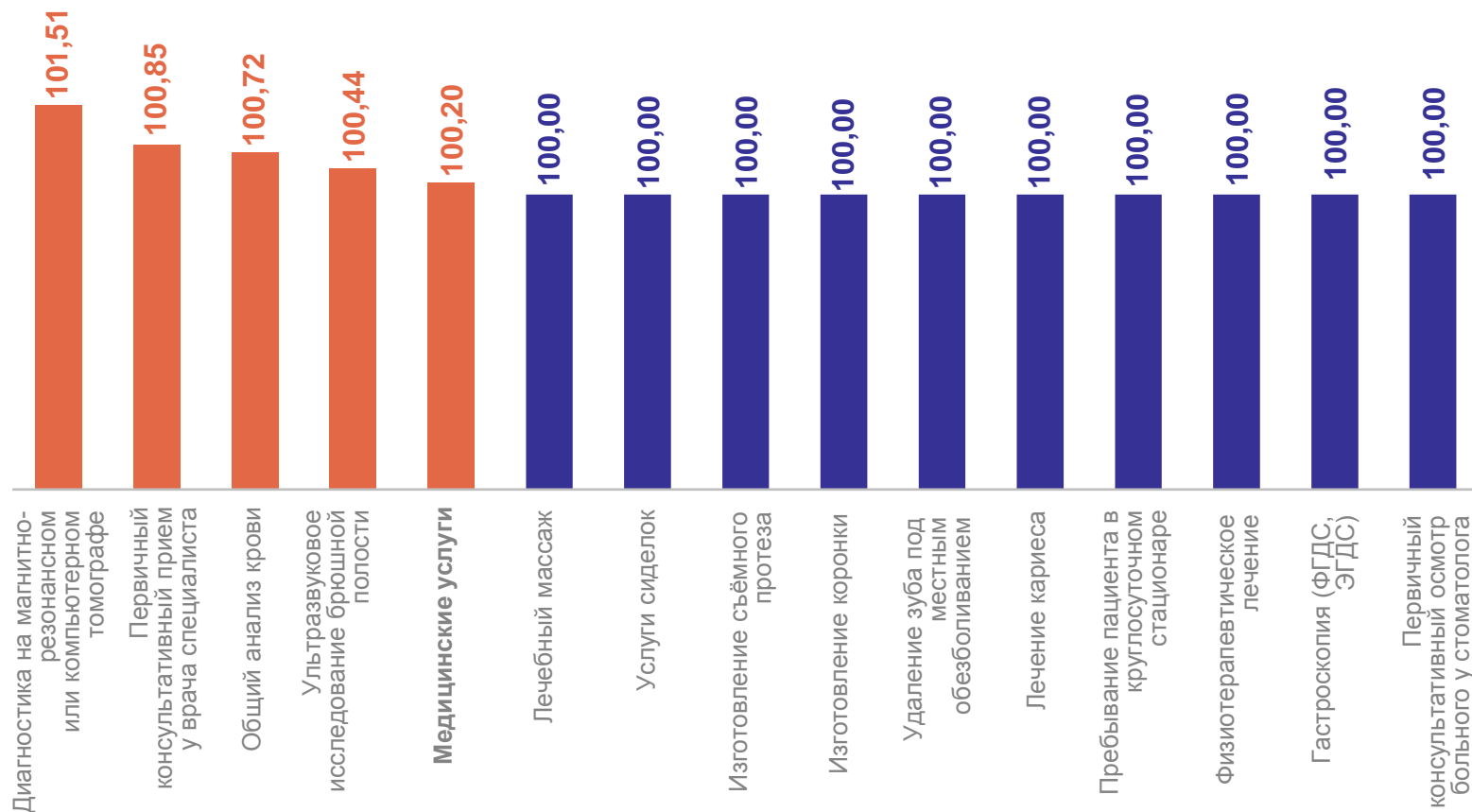


ИНДЕКСЫ ЦЕН НА МЕДИЦИНСКИЕ УСЛУГИ

июнь 2024 г. в % к предыдущему месяцу

ВОРОНЕЖСТАТ

100,20	Медицинские услуги
101,51	Диагностика на магнитно-резонансном или компьютерном томографе
100,85	Первичный консультативный прием у врача специалиста
100,00	Гастроскопия (ФГДС, ЭГДС)
100,00	Первичный консультативный осмотр больного у стоматолога



СРЕДНИЕ ЦЕНЫ НА МЕДИЦИНСКИЕ УСЛУГИ

июнь 2024 г., рублей

ВОРОНЕЖСТАТ

Первичный консультативный прием у врача специалиста, посещение	1 024,31 ↑	Общий анализ крови, анализ	335,06 ↑	Изготовление коронки, шт.	4 882,80
Пребывание пациента в круглосуточном стационаре, койко-день	3 126,31	Удаление зуба под местным обезболиванием, удаление	1 390,26	Изготовление съемного протеза, протез	10 834,40
Ультразвуковое исследование брюшной полости, исследование	1 333,31 ↑	Физиотерапевтическое лечение, процедура	200,50	Гастроскопия (ФГДС, ЭГДС)	1 775,64
Диагностика на магнитно-резонансном или компьютерном томографе, услуга	3 573,20 ↑	Лечение кариеса, пломба	2 866,89	Услуги сиделок, час	172,91
Первичный консультативный осмотр больного у стоматолога, посещение	303,58	Лечебный массаж, сеанс	501,58		

● Повышение

● Без изменений

ИНДЕКСЫ ЦЕН НА УСЛУГИ ТРАНСПОРТА

июнь 2024 г. в % к предыдущему месяцу

ВОРОНЕЖСТАТ

100,43

Услуги пассажирского транспорта

103,58

Проезд в такси

100,51

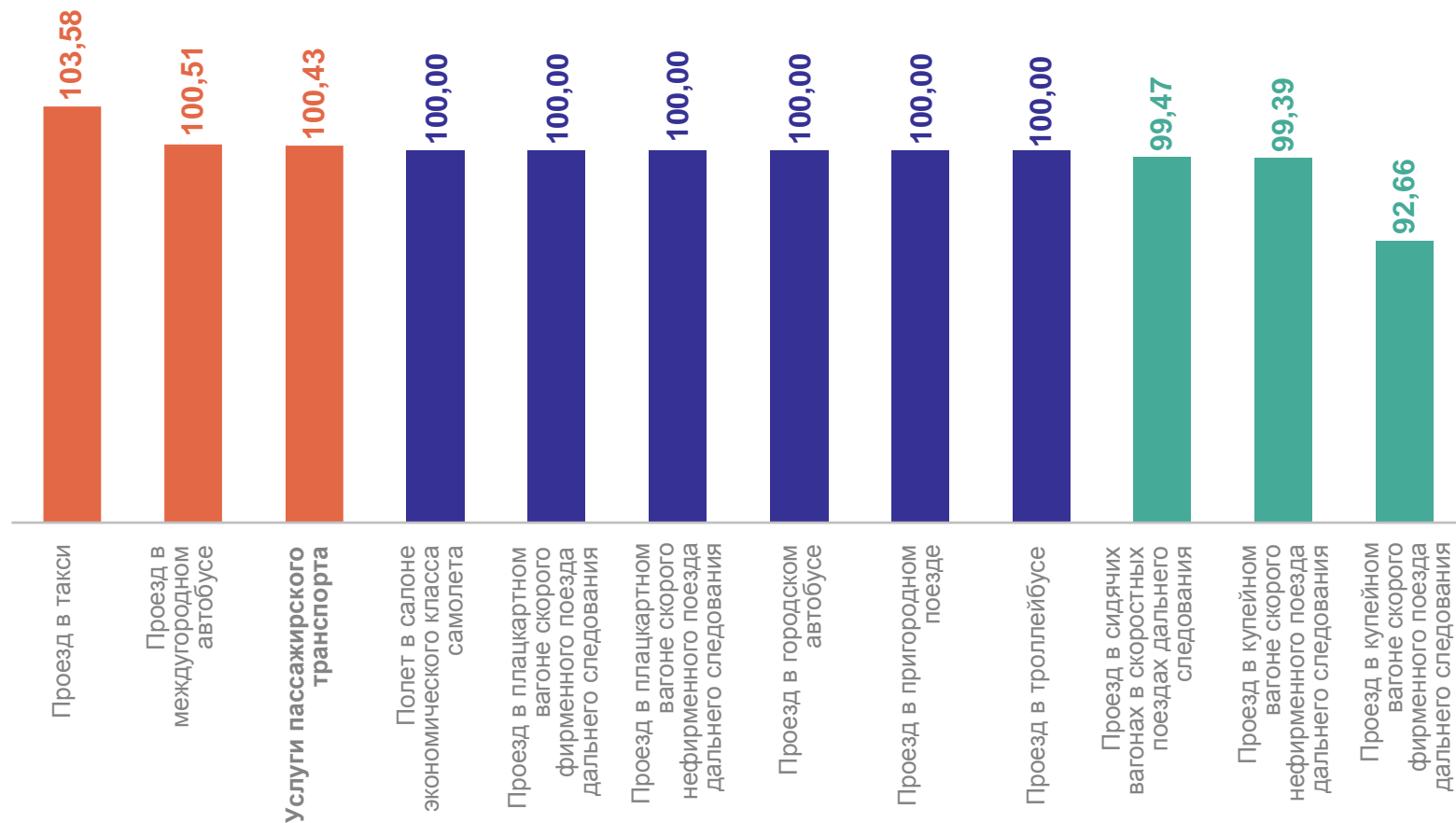
Проезд в междугородном автобусе

99,39

Проезд в купейном вагоне скорого нефирменного поезда дальнего следования

92,66

Проезд в купейном вагоне скорого фирменного поезда дальнего следования



СРЕДНИЕ ЦЕНЫ НА УСЛУГИ ТРАНСПОРТА

июнь 2024 г., рублей

ВОРОНЕЖСТАТ

Проезд в купейном вагоне скорого нефирменного поезда дальнего следования, в расчете на 100 км пути

665,43 ↓

Проезд в купейном вагоне скорого фирменного поезда дальнего следования, в расчете на 100 км пути

896,20 ↓

Проезд в плацкартном вагоне скорого нефирменного поезда дальнего следования, в расчете на 100 км пути

442,30

Проезд в плацкартном вагоне скорого фирменного поезда дальнего следования, в расчете на 100 км пути

593,30

Проезд в сидячих вагонах в скоростных поездах дальнего следования, в расчете на 100 км пути

266,15 ↓

Полет в салоне экономического класса самолета, в расчете на 1000 км пути

11 579,89

Проезд в междугородном автобусе, в расчете на 50 км пути

185,91 ↑

Проезд в такси, в расчете на 1 км пути

26,04 ↑

Проезд в городском автобусе, поездка

25,87

Проезд в пригородном поезде, поездка

81,00

Проезд в троллейбусе, поездка

26,98

● Повышение

● Понижение

● Без изменений